


# **Vårstämma 2023**

**Årsredovisning och**

**Revisionsberättelse år 2022**

**ARJEPLOGS SKOGSALLMÄNNING**



# Arjeplogs Skogsallmänning. Vårstämma 8 juni 2023, Kl: 19.00 på Hotell Lyktan.

## Dagordning

1. Stämman öppnas.
2. Fastställande av sekreterare för mötet.
3. Utlysning av stämman.
4. Val av 2 protokolljusterare.
5. Förslag på tidpunkt för protokolljustering:  
Onsdag 14 Juni kl. 13.00, Allmänningsskontoret.
6. Godkännande av dagordning.
7. Fastställande av röstlängd.
8. Beslut: Vilka medier kungörelsen om Allmänningssstämmor skall införas.
9. Styrelsens årsredovisning – bokslut 2022  
Bilaga 1, 2 och 3
10. Revisionsberättelse.  
Bilaga 4
11. Fråga om ansvarsfrihet.
12. Motion: Solkratsanläggning vid Sälla 2  
Bilaga 5 och 6
13. Information
14. Övriga frågor som kan upptas av stämman

# PROTOKOLLSUTDRAG

Protokoll fört vid styrelsemöte med Arjeplogs Skogsallmänning 2023-05-26

§ 25/23

## **Bokslut 2023**

Förvaltningen redogör för bokslutet 2022.

Intäkterna uppgick till 11 700 542kr, vilket är ca 2 000 000kr mer än föregående år. En förklaring till detta är de högre elpriserna som rådde under året. Årets vinst blev 3 370 355kr, vilket är drygt det dubbla mot år 2021.

Styrelsen beslutade att överlämna upprättat bokslut till stämman för beslut.

---

**Årsredovisning**  
**för**  
**Arjeplogs skogsallmänning**  
899100-0061

Räkenskapsåret

2022

Styrelsen för Arjeplogs skogsallmänning får härmed avge årsredovisning för räkenskapsåret 2022.

Årsredovisningen är upprättad i svenska kronor, SEK.

## Förvaltningsberättelse

### Allmänt om verksamheten

#### Skogsbruket

Under år 2022 bjöd skogsallmänningen ut och försålde följande volymer: Ca 40 ha slutavverkning, motsvarande ca 5 000 m<sup>3</sup>fub, samt ca 150 ha gallring motsvarande ca 3600 m<sup>3</sup>fub. Prisnivåerna har de senaste åren varit stigande, ökade massavedspriser gör att vi kommer över 300 kr/m<sup>3</sup>fub netto för gallringarna. Medelpriset för slutavverkning blev över 450 kr/m<sup>3</sup>fub.

44 ha markberedning och 131 ha plantering har utförts. Alla vägar på Skogsallmänningens marker ifrån Tjetjenåive till Stensund blev buskröjda under året. Årets kostnader för skogsvård och vägar ligger i nivå med budgeterade kostnader.

#### Jakt

I årets älgjakt har 235 jägare löst jaktkort. Jaktkort för småvilt löstes av 28 delägare och 12 kommunbor. Småviltskort lösta av ej kommunbor och utländska jägare var 115 st fördelade på 52 jaktdygn för ej kommunbor och 63 jaktdygn för utländska jägare.

Allmänningens älgjaktlag har haft en grundtilldelning om 35 vuxna och 30 kalvar. Antalet fällda älgar uppgick till 14 tjurar, 8 hondjur och 5 kalvar.

#### Kraftverken

Kraftverken har haft en hög produktion under året. Höga elpriser (jämfört senaste åren) samt höga vattennivåer har gjort att kraftverken har genererat en högre intäkt än budget och jämfört de senaste åren. Medelpriset för året blev ca 63 öre/KWh (43 öre föregående år) jämfört budget 29 öre/KWh. Kostnaden för tillsyn och underhåll av kraftverken ligger i nivå med budgeterade kostnader för året.

#### Sälla 1

Produktionen i Sälla 1 har under året uppgått till: 1661 MWh (1583 MWh föregående år). Kraftverket har haft ett planerat driftstopp då vattenvägen tömdes och betongstrukturen i vattenvägen lagades. Sälla 1 har haft 6 st driftstörningar under året, varav inget genererade något längre stopp.

#### Sälla 2

Produktionen i Sälla 2 har under året uppgått till: 4802 MWh (4597 MWh föregående år). Sälla 2 har under året haft 12 st driftstörningar, varav flertalet är orsakade av störningar i elledningarna som orsakats av ledningsarbeten som pågått i Arjeplog under sommaren.

Utdelning delägare

Utdelningen under året har uppgått till **1 171 888 kr**

	2021	2022
Jordbruket:		
Djursjukvård	184	-
Konstgödsel	49 050	16 640
Avbyttjänst	-	-
Kraftfoder	146 230	75 494
Semin, klövvård	-	588
Stängsel	1 328	4 203
	<u>196 792</u>	<u>96 925</u>
Skogen:		
Frö och plantor	449 421	550 102
Skogsgödsling	-	-
Markberedning	163 616	135 309
Röjning	201 520	246 294
Hyggesrensning	8 208	4 550
Avverknings ersättning	2 989	6 634
Skogsbruksplaner	24 489	2 065
Dikning	-	-
	<u>850 243</u>	<u>944 945</u>
Övrigt:		
Vägar	6 000	58 800
Plogning	17 257	15 222
Vatten och avlopp	5 000	4 000
Motorsågkörkort	-	-
Fiber/bredband	-	6 987
Övriga bidrag	20 000	45 000
	<u>48 257</u>	<u>130 009</u>
<b>Totalutdelning</b>	<b>1 095 292</b>	<b>1 171 888</b>

Styrelsen

Under 2022 har styrelsen haft följande sammansättning:

**Ordinarie ledamöter**

Ricard Landström, Lundagård, ordförande  
Håkan Ederlöv, Arjeplog, v ordförande  
Hilding Burman, Granselet  
Ulf Nilsson, Älvsbyn  
Per Sundström, Kuorrokveik  
Pontus Granström, Granlunda  
Martin Lestander, Långviken

**Suppleanter**

Assar Lestander, Långviken  
Jan Vesterlund, Jutis  
Lars Steneberg, Piteå  
Ronald Hedman, Brännbacken  
Anton Högberg, Arjeplog  
Stig Laisfeldt, Arjeplog  
Erik Nilsson, Bellonäs

Kassaförvaltare har varit Laila L Sundström.

**Revisorer**

Eva Qvist, Laisvallby  
Kurt Burman, Arjeplog  
Fredrik Lundgren, Skellefteå, utsedd av Länsstyrelsen

**Revisor Suppleant**

Kajsa Bremberg, Arjeplog

**Personal**

Skogsförvaltare: Fredrik Gustavsson Älvsbyn  
Kontorspersonal: Laila L Sundström, Arjeplog

**Styrelsesammanträden**

Styrelsen har under året hållit 6 protokollförda sammanträden

**Allmäningsstämmor**

Vårstämman hölls den 9:e juni och höststämman den 14:e december.

Föreningen har sitt säte i Arjeplog Kommun.

<b>Flerårsöversikt (Tkr)</b>	<b>2022</b>	<b>2021</b>	<b>2020</b>	<b>2019</b>
Nettoomsättning	9 950	9 037	6 664	10 984
Resultat efter finansiella poster	3 375	1 493	23	3 015
Soliditet (%)	64,8	57,9	56,5	57,5

För definitioner av nyckeltal, se Not 1 Redovisningsprinciper.

### Förändringar i eget kapital

	Inbetalda insatser	Uppskriv- ningsfond	Balanserat resultat	Årets resultat	Totalt
Belopp vid årets ingång	1 000 000	100 000	27 115 293	1 493 960	<b>29 709 253</b>
Disposition av föregående års resultat:			1 493 960	-1 493 960	<b>0</b>
Årets resultat				3 370 639	<b>3 370 639</b>
<b>Belopp vid årets utgång</b>	<b>1 000 000</b>	<b>100 000</b>	<b>28 609 253</b>	<b>3 370 639</b>	<b>33 079 892</b>

### Förslag till vinstdisposition

Styrelsen föreslår att till förfogande stående vinstmedel (kronor):

balanserad vinst	28 609 254
årets vinst	3 370 639
	<b>31 979 893</b>
disponeras så att i ny räkning överföres	31 979 893
	<b>31 979 893</b>

Föreningens resultat och ställning i övrigt framgår av efterföljande resultat- och balansräkning samt kassaflödesanalys med noter.



## Resultaträkning

Not

2022-01-01  
-2022-12-31

2021-01-01  
-2021-12-31

### Rörelseintäkter, lagerförändringar m. m.

Hyror, arrenden mm		1 259 523	1 384 298
El- och rotpostförsäljning		8 690 545	7 652 654
Övriga rörelseintäkter		481 608	313 500
<b>Summa rörelseintäkter, lagerförändringar m.m.</b>		<b>10 431 676</b>	<b>9 350 452</b>

### Rörelsekostnader

Övriga externa kostnader		-2 386 144	-3 280 472
Bidrag till bla delägare	2	-1 171 888	-1 095 292
Personalkostnader	3	-1 623 470	-1 501 905
Av- och nedskrivningar av materiella och immateriella anläggningstillgångar	4	-1 785 020	-1 784 651
<b>Summa rörelsekostnader</b>		<b>-6 966 522</b>	<b>-7 662 320</b>
<b>Rörelseresultat</b>		<b>3 465 154</b>	<b>1 688 132</b>

### Finansiella poster

Resultat från övriga värdepapper och fordringar som är anläggningstillgångar	5	41 752	33 100
Övriga ränteintäkter och liknande resultatposter		70 389	145
Räntekostnader och liknande resultatposter		-208 999	-227 417
<b>Summa finansiella poster</b>		<b>-96 858</b>	<b>-194 172</b>
<b>Resultat efter finansiella poster</b>		<b>3 368 296</b>	<b>1 493 960</b>

### Resultat före skatt

3 368 296 1 493 960

### Skatter

Skatt på årets resultat		2 343	0
<b>Årets resultat</b>		<b>3 370 639</b>	<b>1 493 960</b>

<b>Balansräkning</b>	<b>Not</b>	<b>2022-12-31</b>	<b>2021-12-31</b>
<b>TILLGÅNGAR</b>			
<b>Anläggningstillgångar</b>			
<i>Immateriella anläggningstillgångar</i>			
Koncessioner, patent, licenser, varumärken samt liknande rättigheter	6, 7	813 577	911 966
<b>Summa immateriella anläggningstillgångar</b>		<b>813 577</b>	<b>911 966</b>
<i>Materiella anläggningstillgångar</i>			
Fastigheter	8, 9, 10, 11, 12	23 373 783	23 420 251
Markanläggningar	13, 14, 15	11 054 198	12 217 589
Fastighetsinventarier	16, 17	4 815 058	5 270 296
Inventarier	18	144 436	39 250
<b>Summa materiella anläggningstillgångar</b>		<b>39 387 475</b>	<b>40 947 386</b>
<i>Finansiella anläggningstillgångar</i>			
Andra långfristiga värdepappersinnehav	19	304 284	304 284
<b>Summa finansiella anläggningstillgångar</b>		<b>304 284</b>	<b>304 284</b>
<b>Summa anläggningstillgångar</b>		<b>40 505 336</b>	<b>42 163 636</b>
<b>Omsättningstillgångar</b>			
<i>Kortfristiga fordringar</i>			
Kundfordringar		382 726	0
Övriga fordringar		24 769	219 736
Förutbetalda kostnader och upplupna intäkter		1 380 788	825 412
<b>Summa kortfristiga fordringar</b>		<b>1 788 283</b>	<b>1 045 148</b>
<i>Kassa och bank</i>			
Kassa och bank		8 773 270	8 063 766
<b>Summa kassa och bank</b>		<b>8 773 270</b>	<b>8 063 766</b>
<b>Summa omsättningstillgångar</b>		<b>10 561 553</b>	<b>9 108 914</b>
<b>SUMMA TILLGÅNGAR</b>		<b>51 066 888</b>	<b>51 272 550</b>

<b>Balansräkning</b>	<b>Not</b>	<b>2022-12-31</b>	<b>2021-12-31</b>
<b>EGET KAPITAL OCH SKULDER</b>			
<b>Eget kapital</b>			
<i>Bundet eget kapital</i>			
Allmäningsfond		1 000 000	1 000 000
Understödsfond		100 000	100 000
<b>Summa bundet eget kapital</b>		<b>1 100 000</b>	<b>1 100 000</b>
<i>Fritt eget kapital</i>			
Balanserat resultat		28 609 254	27 115 293
Årets resultat		3 370 639	1 493 960
<b>Summa fritt eget kapital</b>		<b>31 979 893</b>	<b>28 609 254</b>
<b>Summa eget kapital</b>		<b>33 079 893</b>	<b>29 709 254</b>
<b>Långfristiga skulder</b>	20		
Övriga skulder till kreditinstitut		11 445 000	15 045 000
<b>Summa långfristiga skulder</b>		<b>11 445 000</b>	<b>15 045 000</b>
<b>Kortfristiga skulder</b>			
Övriga skulder till kreditinstitut		3 600 000	3 600 000
Leverantörsskulder		166 232	9 775
Övriga skulder		370 520	129 515
Upplupna kostnader och förutbetalda intäkter		2 405 244	2 779 006
<b>Summa kortfristiga skulder</b>		<b>6 541 996</b>	<b>6 518 296</b>
<b>SUMMA EGET KAPITAL OCH SKULDER</b>		<b>51 066 888</b>	<b>51 272 550</b>

<b>Kassaflödesanalys</b>	<b>Not</b>	<b>2022-01-01 -2022-12-31</b>	<b>2021-01-01 -2021-12-31</b>
<b>Den löpande verksamheten</b>			
Resultat efter finansiella poster		3 368 296	1 493 960
Justeringar för poster som inte ingår i kassaflödet	21	1 785 020	1 784 651
Betald skatt		2 343	0
<b>Kassaflöde från den löpande verksamheten före förändring av rörelsekapital</b>		<b>5 155 659</b>	<b>3 278 611</b>
<b>Kassaflöde från förändring av rörelsekapitalet</b>			
Förändring av rörelsefordringar		-743 135	-214 760
Förändring av rörelseskulder		23 700	71 485
<b>Kassaflöde från den löpande verksamheten</b>		<b>4 436 224</b>	<b>3 135 336</b>
<b>Investeringsverksamheten</b>			
Investeringar i materiella anläggningstillgångar		-126 720	0
Investeringar i finansiella anläggningstillgångar		0	-49 283
<b>Kassaflöde från investeringsverksamheten</b>		<b>-126 720</b>	<b>-49 283</b>
<b>Finansieringsverksamheten</b>			
Amortering av lån		-3 600 000	-300 000
<b>Kassaflöde från finansieringsverksamheten</b>		<b>-3 600 000</b>	<b>-300 000</b>
<b>Årets kassaflöde</b>		<b>709 504</b>	<b>2 786 053</b>
<b>Likvida medel vid årets början</b>			
Likvida medel vid årets början		8 063 766	5 277 713
<b>Likvida medel vid årets slut</b>		<b>8 773 270</b>	<b>8 063 766</b>

## Noter

### Not 1 Redovisningsprinciper

#### Allmänna upplysningar

Årsredovisningen är upprättad i enlighet med årsredovisningslagen och Bokföringsnämndens allmänna råd (BFNAR 2016:10) om årsredovisning i mindre företag.

#### Värderingsprinciper m m

Tillgångar, avsättningar och skulder har värderats till anskaffningsvärden om inget annat anges nedan.

#### Fordringar

Fordringar är redovisade till anskaffningsvärde minskat med eventuell nedskrivning.

#### Avskrivningsprinciper för anläggningstillgångar

Avskrivningar enligt plan baseras på ursprungliga anskaffningsvärden minskat med beräknat restvärde och avskrivning sker över tillgångens beräknade nyttjandeperiod. Nedskrivning sker vid bestående värdenedgång.

Följande avskrivningsprocent har tillämpats, varvid hänsyn tagits till innehavstiden för under året förvärvade och avyttrade tillgångar.

Hushållningsplan	10%
Kraftverksbyggnader	2,5%
Övriga byggnader	5%
Skogsvägar	10%
Maskininventarier och -anläggningar	5%
Maskiner och inventarier, utom fastighetsinventarier	20%
Fastighetsinventarier	5%

#### Nyckeltalsdefinitioner

Nettoomsättning

Rörelsens huvudintäkter, fakturerade kostnader, sidointäkter samt intäktskorrigeringar.

Resultat efter finansiella poster

Resultat efter finansiella intäkter och kostnader men före bokslutsdispositioner och skatter.

Soliditet (%)

Justerat eget kapital (eget kapital och obeskattade reserver med avdrag för uppskjuten skatt) i procent av balansomslutning.

**Not 2 Bidrag till delägare**

	2022	2021
Jordbruk	96 925	196 792
Skogsbruk	944 954	850 243
Övrigt	130 009	48 257
	<b>1 171 888</b>	<b>1 095 292</b>

**Not 3 Anställda och personalkostnader**

	2022	2021
<b>Medelantalet anställda</b>		
Kvinnor	1	1
Män	1	1
	<b>2</b>	<b>2</b>

**Löner och andra ersättningar samt sociala kostnader**

Styrelse & övriga anställda	1 121 974	1 072 686
Sociala kostnader och pensionskostnader	397 425	355 126
(varav pensionskostnader)	(101 287)	109 189)
<b>Totala löner, andra ersättningar, sociala kostnader och pensionskostnader</b>	<b>1 519 399</b>	<b>1 427 812</b>

**Not 4 Av- och nedskrivningar av materiella anläggningstillgångar**

	2022	2021
Immateriella anläggningstillgångar	98 389	98 389
Byggnader	51 349	51 349
Vägar	177 042	177 042
Kraftverk Sälla 1	16 119	16 119
Markanläggningar	1 668 849	1 668 849
Maskiner och inventarier	791 772	791 403
Återf nedskrivning Sälla 2	-1 018 500	-1 018 500
	<b>1 785 020</b>	<b>1 784 651</b>

**Not 5 Resultat från övriga värdepapper och fordringar som är anläggningstillgångar**

	<b>2022</b>	<b>2021</b>
Utdelning från Nybyggesallmänningen	12 400	12 400
Övriga utdelningar	29 352	21 500
Korrigerig av utdelning från 2020 (fel antal skäl)		-800
	<b>41 752</b>	<b>33 100</b>

**Not 6 Hushållningsplan**

	<b>2022-12-31</b>	<b>2021-12-31</b>
Ingående anskaffningsvärden	983 886	983 886
<b>Ingående ackumulerade anskaffningsvärden</b>	<b>983 886</b>	<b>983 886</b>
Ingående avskrivningar	-586 020	-487 631
Årets avskrivningar	-98 389	-98 389
<b>Utgående ackumulerade avskrivningar</b>	<b>-684 409</b>	<b>-586 020</b>
<b>Utgående redovisat värde</b>	<b>299 477</b>	<b>397 866</b>

**Not 7 Immateriella anläggningstillgångar**

	<b>2022-12-31</b>	<b>2021-12-31</b>
Avtal om servitut som berör lönebostället Prästbord 2:1 Arjeplogs socken och kommun	306 200	306 200
Ej avskrivningsbara kostnader för lagligförklaring av Sälla Kraftststion	207 900	207 900
	<b>514 100</b>	<b>514 100</b>

**Not 8 Fastigheter, Allmänningsskogen S:1**

	2022-12-31	2021-12-31
Ingående ackumulerade anskaffningsvärden	15 917 205	15 917 205
<b>Utgående ackumulerade anskaffningsvärden</b>	<b>15 917 205</b>	<b>15 917 205</b>
<b>Utgående balans</b>	<b>15 917 205</b>	<b>15 917 205</b>

Av ovan bokförda värden motsvarar 10 419 205 taxeringsvärde vid 1982-års fastighetstaxering.

**Not 9 Fastigheter, Ej införlivade skogsfastigheter**

	2022-12-31	2021-12-31
Ingående ackumulerade anskaffningsvärden	5 838 139	5 838 139
<b>Utgående ackumulerade anskaffningsvärden</b>	<b>5 838 139</b>	<b>5 838 139</b>
<b>Bokfört värde</b>	<b>5 838 139</b>	<b>5 838 139</b>

**Not 10 Fastigheter, Övriga fastigheter**

	2022-12-31	2021-12-31
Ingående anskaffningsvärden	294 119	294 119
<b>Utgående ackumulerade anskaffningsvärden</b>	<b>294 119</b>	<b>294 119</b>
Ingående avskrivningar	-20 000	-20 000
<b>Utgående ackumulerade avskrivningar</b>	<b>-20 000</b>	<b>-20 000</b>
<b>Utgående redovisat värde</b>	<b>274 119</b>	<b>274 119</b>

**Not 11 Sälla 1, Kraftverk**

	2022-12-31	2021-12-31
Ingående anskaffningsvärden	719 766	719 766
Erhållna bidrag	-75 000	-75 000
<b>Utgående ackumulerade anskaffningsvärden</b>	<b>644 766</b>	<b>644 766</b>
Ingående avskrivningar	-515 808	-499 689
Årets avskrivningar	-16 119	-16 119
<b>Utgående ackumulerade avskrivningar</b>	<b>-531 927</b>	<b>-515 808</b>
<b>Redovisat värde vid årets slut</b>	<b>112 839</b>	<b>128 958</b>



**Not 12 Sälla 2, Kraftverk**

	2022-12-31	2021-12-31
Ingående anskaffningsvärden	2 567 460	2 567 460
<b>Utgående ackumulerade anskaffningsvärden</b>	<b>2 567 460</b>	<b>2 567 460</b>
Ingående avskrivningar	-423 630	-372 281
Årets avskrivningar	-51 349	-51 349
<b>Utgående ackumulerade avskrivningar</b>	<b>-474 979</b>	<b>-423 630</b>
Ingående nedskrivningar	-882 000	-903 000
Årets återföring nedskrivning	21 000	21 000
<b>Utgående ackumulerade nedskrivningar</b>	<b>-861 000</b>	<b>-882 000</b>
<b>Redovisat värde vid årets slut</b>	<b>1 231 481</b>	<b>1 261 830</b>

**Not 13 Sälla 2, Kraftverk Markanläggningar**

	2022-12-31	2021-12-31
Ingående anskaffningsvärden	33 376 975	33 376 975
<b>Utgående ackumulerade anskaffningsvärden</b>	<b>33 376 975</b>	<b>33 376 975</b>
Ingående avskrivningar	-13 768 003	-12 099 154
Årets avskrivningar	-1 668 849	-1 668 849
<b>Utgående ackumulerade avskrivningar</b>	<b>-15 436 852</b>	<b>-13 768 003</b>
Ingående nedskrivningar	-8 190 000	-8 872 500
Årets återföring nedskrivning	682 500	682 500
<b>Utgående ackumulerade nedskrivningar</b>	<b>-7 507 500</b>	<b>-8 190 000</b>
<b>Redovisat värde vid årets slut</b>	<b>10 432 623</b>	<b>11 418 972</b>

**Not 14 Sälla 1, Kraftverk Markanläggningar**

	2022-12-31	2021-12-31
Ingående anskaffningsvärden	22 142	22 142
<b>Utgående ackumulerade anskaffningsvärden</b>	<b>22 142</b>	<b>22 142</b>
Ingående avskrivningar	-16 607	-16 607
<b>Utgående ackumulerade avskrivningar</b>	<b>-16 607</b>	<b>-16 607</b>
<b>Redovisat värde vid årets slut</b>	<b>5 535</b>	<b>5 535</b>

**Not 15 Markanläggningar, Skogsvägar**

	2022-12-31	2021-12-31
Anskaffningsvärde före 1982	540 062	540 062
Anskaffningsvärde efter 1982	2 138 589	2 138 589
<b>Utgående ackumulerade anskaffningsvärden</b>	<b>2 678 651</b>	<b>2 678 651</b>
Ingående avskrivningar	-1 885 569	-1 708 527
Årets avskrivningar	-177 042	-177 042
<b>Utgående ackumulerade avskrivningar</b>	<b>-2 062 611</b>	<b>-1 885 569</b>
<b>Redovisat värde vid årets slut</b>	<b>616 040</b>	<b>793 082</b>

**Not 16 Sälla 1, Kraftverk Fastighetsinventarier**

	2022-12-31	2021-12-31
Ingående anskaffningsvärden	2 442 914	2 442 914
<b>Utgående ackumulerade anskaffningsvärden</b>	<b>2 442 914</b>	<b>2 442 914</b>
Ingående avskrivningar	-2 442 914	-2 442 914
<b>Utgående ackumulerade avskrivningar</b>	<b>-2 442 914</b>	<b>-2 442 914</b>
<b>Redovisat värde vid årets slut</b>	<b>0</b>	<b>0</b>

**Not 17 Sälla 2, Kraftverk maskiner**

	2022-12-31	2021-12-31
Ingående anskaffningsvärden	15 404 760	15 404 760
<b>Utgående ackumulerade anskaffningsvärden</b>	<b>15 404 760</b>	<b>15 404 760</b>
Ingående avskrivningar	-6 354 464	-5 584 226
Årets avskrivningar	-770 238	-770 238
<b>Utgående ackumulerade avskrivningar</b>	<b>-7 124 702</b>	<b>-6 354 464</b>
Ingående nedskrivningar	-3 780 000	-4 095 000
Årets återföring nedskrivning	315 000	315 000
<b>Utgående ackumulerade nedskrivningar</b>	<b>-3 465 000</b>	<b>-3 780 000</b>
<b>Utgående redovisat värde</b>	<b>4 815 058</b>	<b>5 270 296</b>

**Not 18 Inventarier**

	2022-12-31	2021-12-31
Ingående anskaffningsvärden	105 821	105 821
Inköp	126 720	
<b>Utgående ackumulerade anskaffningsvärden</b>	<b>232 541</b>	<b>105 821</b>
Ingående avskrivningar	-66 571	-45 406
Årets avskrivningar	-21 534	-21 165
<b>Utgående ackumulerade avskrivningar</b>	<b>-88 105</b>	<b>-66 571</b>
<b>Utgående redovisat värde</b>	<b>144 436</b>	<b>39 250</b>

**Not 19 Aktier**

	Bokfört värde	Marknads- värde
Namn		
Noterade aktier /Holmen AK B samt SSAB B	304 283	893 382
	<b>304 283</b>	<b>893 382</b>

**Not 20 Långfristiga skulder**

	2022-12-31	2021-12-31
Skulder som ska betalas senare än fem år efter balansdagen	0	645 000
	<b>0</b>	<b>645 000</b>

**Not 21 Justering för poster som inte ingår i kassaflödet**

	<b>2022-12-31</b>	<b>2021-12-31</b>
Avskrivningar	1 785 020	1 784 651
	<b>1 785 020</b>	<b>1 784 651</b>

**Not Ställda säkerheter**

	<b>2022-12-31</b>	<b>2021-12-31</b>
Fastighetsinteckning	19 535 000	17 285 000
	<b>19 535 000</b>	<b>17 285 000</b>

Arjeplog

Ricard Landström  
Ordförande

Hilding Burman

Pontus Granström

Ulf Nilsson

Per Sundström

Martin Lestander

Håkan Ederlöv

Vår revisionsberättelse har lämnats

Kurt Burman

Eva Qvist

Lekmannarevisor

Lekmannarevisor

Fredrik Lundgren

Av Länsstyrelsen utsedd revisor

ARJEPLOGS SKOGSALLMÄNNING		UTFALL		Utfall		Budget		Utfall	
DETALJER		2019	2020	2021	2022	2022	2022	2022	2022
INTÄKTER									
<b>Skogsallmänningen</b>									
Försäljning rotposter		6 735 114	3 573 267	4 075 350	3 500 000			3 385 221	
Gallring m.m.		1 497 921	886 737	1 017 386	750 000			844 339	
Markförsäljning, markinträång		719 176	635 440	328 970	240 000			520 969	
Övriga intäkter, ink vidarefakt		151 184	317 916	447 901	200 000			429 824	
Försäljning material/grus		29 732	45 175	0	45 000			72 802	
Jakt- och fiskeintäkter		67 743	90 907	57 138	90 000				
Mark- och vatten arrenden		35 500	67 260	42 761	42 000			67 103	
Administrativa intäkter			500 359	500 000	500 359			500 359	
		<b>9 236 370</b>	<b>6 117 061</b>	<b>6 469 506</b>	<b>5 367 359</b>			<b>5 820 617</b>	
<b>Sälla 2</b>									
Försäljning elström och elcertifikat		1 733 081	955 695	2 135 209	1 425 000			3 458 595	
		<b>1 733 081</b>	<b>955 695</b>	<b>2 135 209</b>	<b>1 425 000</b>			<b>3 458 595</b>	
<b>Sälla 1</b>									
Försäljning elström		731 091	223 603	745 728	475 000			1 152 460	
		<b>731 091</b>	<b>223 603</b>	<b>745 728</b>	<b>475 000</b>			<b>1 152 460</b>	
<b>Summa intäkter</b>		<b>11 700 542</b>	<b>7 296 359</b>	<b>9 350 443</b>	<b>7 267 359</b>			<b>10 431 672</b>	

ARJEPLOGS SKOGSALLMÄNNING		UTFALL	Utfall	Utfall	Budget	Utfall
DETALJER		2019	2020	2021	2022	2022
KOSTNADER						
Material och varor						
Skogsallmännigen						
Inköpplanter		-354 292	-347 106	-193 526	-340000	-345158
Entreprenader skogsvård, avverkning		-1 062 213	-549 827	-947 049	-750000	-453091
Förbrukningsvaror, inventarier		-12 752		0	0	
Vägar		-80 460	-112 875	-299 148	-350000	-372903
Fastighetsskatt			-16 520	-17 505	-5 167	-15 005
Tillkommande Skogsvård		-489 800	579 825	-1189500	-650000	-284000
Avgående skogsvård				901800	1035000	691920
Kostnader vidarefakturerade			-273 473	-455 393	-150 000	-309115
Övriga kostnader skog, vägar, LM,jakt		-335 041	-257 764	-64 328	-150000	-57015
Sälla 2		-2 334 558	-977 740	-2 264 649	-1 360 167	-1 144 367
kostnader kraftverket		-293 354	-427 680	-346 012	-250 000	-397 399
Fastighetsskatt		-48 200	-24 100	-24 100	-24100	-24100
Sälla 1		-341 554	-451 780	-370 112	-274 100	-421 499
Kostnader kraftverket		-63 823	-120 909	-75 805	-100 000	-243 851
Fastighetsskatt		-4 880	-2 900	-2 900	-2 110	-2 900
Summa materialkostnader		-2 744 815	-1 553 329	-2 713 466	-1 736 377	-1 812 617
BRUTTOVINST		7 915 512	5 743 030	6 636 977	5 530 982	8 619 055



ARJEPLOGS SKOGSALLMÄNNING		UTFALL	Utfall	Utfall	Budget	Utfall
DETALJER						
		2019	2020	2021	2022	2022
KOSTNADER						
Personal kostnader						
Lön admin, skog, semester mm		-778 586	-967 001	-956 887	-1 040 000	-1 010 614
Arvode styrelsen, ordförande		-164 500	-115 900	-125 200	-137 200	-120 396
Reseersättningar		-37 904	-56 128	-48 805	-55 000	-50 922
ATP, AMF, ITP, löneskatt		-346 181	-322 545	-355 126	-365 000	-411 317
Fördelade personalkostnader		190 420	249 402	243 016	180 092	267 716
Övriga personalkostnader		-3 990	-18 374	-15 888	-40 000	-30 220
Summa personalkostnader		-1 140 741	-1 230 546	-1 258 890	-1 457 108	-1 355 753
Lönkostnader sälla 1 och sälla 2			-249 402	-243 016	-180 092	-267 716
Summa ink fördelning			-1 479 948	-1 501 906	-1 637 200	-1 623 469
ARJEPLOGS SKOGSALLMÄNNING		UTFALL	Utfall	Utfall	Budget	Utfall
DETALJER						
		2019	2020	2021	2022	2022
KOSTNADER						
Lokalkostnader						
Elström		-15 370	-10 880	-10 976	-16 000	-17 015
Uppvärmningskostnader		-19 024	-18 296	-23 902	-21 000	-18 312
Försäkringar		-64 032	-63 986	-28 087	-35 000	-30 939
Renhållning, vatten, snöröjning		-15 042	-15 093	-18 644	-17 000	-17 777
Rep och underhåll fastigheter		-133 109	-224 863	-841	-20 000	
interna fördelningar			54 656			32 337
Övriga fastighetskostnader		0			0	-1 225
		-246 577	-278 462	-82 450	-109 000	-52 931



	UTFALL	Utfall	Utfall	Budget	Utfall
	2019	2020	2021	2022	2022
<b>Administration och förvaltningskostn.</b>					
Bokföring- och datatjänster	-285 810	-444 832	-254 027	-200 000	-180 601
Revisionskostnader	-31 880	-89 638	-89 703	-70 000	-66 980
Konsulttjänster förvaltare	-388 311	0	0	0	0
Kostnader styrelse, stämmor, ej lön	-70 758	-8 878	-13 664	-30 000	-12 067
Tidningar, facklitteratur	-8 656	-10 084	-12 537	-8 000	-5 641
Kontorsmtr, trycksaker mm	-11 760	-18 662	-19 762	-15 000	-20 562
Telefon, porto mm	-37 540	-43 247	-40 087	-38 000	-38 459
Annonser, reklam mm	-90 288	-57 253	-37 211	-35 000	-54 774
Förbrukningsmtr			-3 271	-12 000	-7 383
Förbrukningsinventarier	-27 755	-11 789	-15 229	-25 000	-11 495
Rep- underhåll kontorsinventarier	-6 271	-1 230		-3 000	0
NAF och SAF	-35 405	-52 308	-37 320	-33 000	-55 042
Exkursioner/skogskvällar		-4 800	0	-30 000	0
övriga medlemsavgifter	-350	-6 828	-29 196	-3 100	-5 268
övriga admin/förv kostnader		-16 216	-10 087	-30 000	-16 044
fördelade adminkostnader	157 820	106 894	68 746	63 852	49 516
Långselkojan			-6 396		-9 5792
Ej avdr.gilla fastkostnader			15 198		
Skogsexkursion SAFs stämma				-100 000	0
	<b>-836 964</b>	<b>-658 871</b>	<b>-484 546</b>	<b>-468 248</b>	<b>-520 592</b>

ARJEPLOGS SKOGSALLMÄNNING		UTFALL	Utfall	Utfall	Budget	Utfall
DETAILJER	jan-dec	2019	jan-dec	2020	2021	2022
ERSÄTTNINGAR OCH BIDRAG						
Djuskvård		0		0	-184	0
Konstgödsel		-985		-34 528	-49 050	-16 640
Avbyttjänst, semin, klövvård		-1530		-395	0	-588
Kraftfoder		-186 763		-122 641	-146 230	-75 494
Stängsel				0	-1328	-2 000
Avverkning (Stämpling)		-561		-1 730	-2 989	-6 634
Skogsbruksplaner		-112 915		-69 245	-24 489	-2 065
Dikning		0		-966	0	-1 500
Vägar		-122 315		-129 718	-6000	-58800
Plogbidrag		-27 297		-20 223	-17 257	-15 222
Fiber		0		0	0	-6 987
Vatten och avlopp		-9 000		-5 185	-5000	-4000
Motorsågskort				0	0	0
Övriga bidrag och gåvor		-40 000		-30 000	-20 000	-45 000
Markberedning		-292 854		-297 384	-163 616	-135 309
Plantor		-709 695		-433 877	-449 421	-550 101
Röjning		-244 650		-95 400	-201 520	-246 294
Hyggesrensning		-52 880		-79 000	-8208	-4 550
Skogsgödsling		-4 631		0	0	0
Rågångskäppar						0
EV. Besiktningstablering						0
		-1806076		-1320292	-1 095 292	-1 171 887



ARJEPLOGS SKOGSALLMÄNNING							
DETAILJER	UTFALL	Utfall	Utfall	Utfall	Budget	Utfall	
	2019	2020	2021	2022			
AV- OCH NEDSKRIVNINGAR							
Skogsallmänningen	-259 032	-290 336	-296 596	-344 590			
Sälla 2	-1 471 936	-1 471 936	-1 471 936	-1 471 935			
Sälla 1	-16 119	-16 119	-16 119	-16 119			
Summa	-1 747 087	-1 778 391	-1 784 651	-1 832 644			
SUMMA KOSTNADER exkl. bidrag	-8 522 216	-5 499 599	-6 324 003	-5 603 377			
FINANSIELLA INTÄKTER	26 748	21 382	33 245	10 000			
	26 748	21 382	33 245	10 000			
FINANSIELLA KOSTNADER							
Skogs		-22345	-28 101	-22 300			
ändrad skatt							
Sälla 2	-190 545	-203 027	-199 316	-176 450			
	-190 545	-225 372	-227 417	-198 750			
RESULTAT FÖRE DISP OCH SKATT	3 014 529	23 076	1 493 960	-95 360			

# Arjeplogs skogsallmänning

Utfall 2019      Utfall 2020      Utfall 2021      Utfall 2022

Skogen				
Intäkter	9 236 370	6 117 061	6 469 506	5 820 617
Materialkostnader	-2 334 514	-977 740	-2 247 144	-1 414 890
<b>Bruttovinst</b>	<b>6 901 856</b>	<b>5 139 321</b>	<b>4 222 362</b>	<b>4 405 727</b>

Sälla 2 Kraftstation				
Intäkter	1 733 081	955 695	2 135 209	3 458 595
Materialkostnader	-341 554	-451 780	-370 112	-421 499
<b>Bruttovinst</b>	<b>1 391 527</b>	<b>503 915</b>	<b>1 765 097</b>	<b>3 037 096</b>

Sälla 1 Kraftstation				
Intäkter	731 091	223 603	745 728	1 152 460
Materialkostnader	-68 703	-123 809	-78 705	-246 751
<b>Bruttovinst</b>	<b>662 388</b>	<b>99 794</b>	<b>667 023</b>	<b>905 709</b>

<b>Summa bruttovinst</b>	<b>8 955 771</b>	<b>5 743 030</b>	<b>6 654 482</b>	<b>8 348 532</b>
--------------------------	------------------	------------------	------------------	------------------

Personal	-1 140 741	-1 479 947	-1 501 906	-1 623 753
Övriga kostnader	-1 083 541	-937 333	-584 501	-302 716
Av- och nedskrivningar	-1 747 087	-1 778 391	-1 784 651	-1 785 020
Finansiella intäkter och kostnader	-163 797	-203 991	-194 172	-94 517
<b>Summa</b>	<b>-4 135 166</b>	<b>-4 399 662</b>	<b>-4 065 230</b>	<b>-3 806 006</b>

Ersättningar och bidrag	-1 806 076	-1 320 292	-1 095 292	-1 171 887
-------------------------	------------	------------	------------	------------

<b>RESULTAT</b>	<b>3 014 529</b>	<b>23 076</b>	<b>1 493 960</b>	<b>3 370 639</b>
-----------------	------------------	---------------	------------------	------------------

ok      ok      ok      ok



## Revisionsberättelse

Till föreningsstämman i Arjeplogs Skogsallmänning, org.nr 899100-0061

### Rapport om årsredovisningen

#### Uttalanden

Vi har utfört en revision av årsredovisningen för Arjeplogs Skogsallmänning för år 2022.

Enligt vår uppfattning har årsredovisningen upprättats i enlighet med årsredovisningslagen och ger en i alla väsentliga avseenden rättvisande bild av föreningens finansiella ställning per den 31 december 2022 och av dess finansiella resultat för året enligt årsredovisningslagen. Förvaltningsberättelsen är förenlig med årsredovisningens övriga delar.

Vi tillstyrker därför att föreningsstämman fastställer resultaträkningen och balansräkningen för föreningen.

#### Grund för uttalanden

Vi har utfört revisionen enligt god revisionssed i Sverige. Revisorernas ansvar enligt denna sed beskrivs närmare i avsnitten *De auktoriserade revisorernas ansvar* samt *De förtroendevalda revisorernas ansvar*.

Vi är oberoende i förhållande till föreningen enligt god revisorssed i Sverige och vi som auktoriserade revisorer har i övrigt fullgjort vårt yrkesetiska ansvar enligt dessa krav.

Vi anser att de revisionsbevis vi har inhämtat är tillräckliga och ändamålsenliga som grund för våra uttalanden.

#### Styrelsens ansvar

Det är styrelsen som har ansvaret för att årsredovisningen upprättas och att den ger en rättvisande bild enligt årsredovisningslagen. Styrelsen ansvarar även för den interna kontroll som den bedömer är nödvändig för att upprätta en årsredovisning som inte innehåller några väsentliga felaktigheter, vare sig dessa beror på oegentligheter eller på fel.

Vid upprättandet av årsredovisningen ansvarar styrelsen för bedömningen av föreningens förmåga att fortsätta verksamheten. Den upplyser, när så är tillämpligt, om förhållanden som kan påverka förmågan att fortsätta verksamheten och att använda antagandet om fortsatt drift. Antagandet om fortsatt drift tillämpas dock inte om beslut har fattats om att avveckla verksamheten.

#### De auktoriserade revisorernas ansvar

Vi har utfört revisionen enligt International Standards on Auditing (ISA) och god revisionssed i Sverige.

Våra mål är att uppnå en rimlig grad av säkerhet om att årsredovisningen som helhet inte innehåller några väsentliga felaktigheter, vare sig dessa beror på oegentligheter eller på fel, och att lämna en revisionsberättelse som innehåller våra uttalanden. Rimlig säkerhet är en hög grad av säkerhet, men är ingen garanti för att en revision som utförs enligt ISA och god revisionssed i Sverige alltid kommer att upptäcka en väsentlig felaktighet om en sådan finns. Felaktigheter kan uppstå på grund av oegentligheter eller fel och anses vara väsentliga om de enskilt eller tillsammans rimligen kan förväntas påverka de ekonomiska beslut som användare fattar med grund i årsredovisningen.

Som del av en revision enligt ISA använder vi professionellt omdöme och har en professionellt skeptisk inställning under hela revisionen. Dessutom:

- identifierar och bedömer vi riskerna för väsentliga felaktigheter i årsredovisningen, vare sig dessa beror på oegentligheter eller på fel, utformar och utför granskningsåtgärder bland annat utifrån dessa risker och inhämtar revisionsbevis som är tillräckliga och ändamålsenliga för att utgöra en grund för våra uttalanden. Risker för att inte upptäcka en väsentlig felaktighet till följd av oegentligheter är högre än för en väsentlig felaktighet som beror på fel, eftersom oegentligheter kan innefatta agerande i maskopi, förfalskning, avsiktliga utelämnanden, felaktig information eller åsidosättande av intern kontroll.
- skaffar vi oss en förståelse av den del av föreningens interna kontroll som har betydelse för vår revision för att utforma granskningsåtgärder som är lämpliga med hänsyn till omständigheterna, men inte för att uttala oss om effektiviteten i den interna kontrollen.
- utvärderar vi lämpligheten i de redovisningsprinciper som används och rimligheten i styrelsens uppskattningar i redovisningen och tillhörande upplysningar.
- drar vi en slutsats om lämpligheten i att styrelsen använder antagandet om fortsatt drift vid upprättandet av årsredovisningen. Vi drar också en slutsats, med grund i de inhämtade revisionsbevisen, om det finns någon väsentlig osäkerhetsfaktor som avser sådana händelser eller förhållanden som kan leda till betydande tvivel om föreningens förmåga att fortsätta verksamheten. Om vi drar slutsatsen att det finns en väsentlig osäkerhetsfaktor, måste vi i revisionsberättelsen fästa uppmärksamheten på upplysningarna i årsredovisningen om den väsentliga osäkerhetsfaktorn eller, om sådana upplysningar är otillräckliga, modifiera uttalandet om årsredovisningen. Våra slutsatser baseras på de revisionsbevis som inhämtas fram till datumet för revisionsberättelsen. Dock kan framtida händelser eller förhållanden göra att en förening inte längre kan fortsätta verksamheten.
- utvärderar vi den övergripande presentationen, strukturen och innehållet i årsredovisningen, däribland upplysningarna, och om årsredovisningen återger de underliggande transaktionerna och händelserna på ett sätt som ger en rättvisande bild.

Vi måste informera styrelsen om bland annat revisionens planerade omfattning och inriktning samt tidpunkten för den. Vi måste också informera om betydelsefulla iakttagelser under revisionen, däribland de betydande brister i den interna kontrollen som vi identifierat.

#### De förtroendevalda revisorernas ansvar

Vi har utfört en revision enligt revisionslagen och därmed enligt god revisionssed i Sverige. Vårt mål är att uppnå en rimlig grad av säkerhet om att årsredovisningen har upprättats i enlighet med årsredovisningslagen och om årsredovisningen ger en rättvisande bild av föreningens resultat och ställning.

## Rapport om andra krav enligt lagar och andra författningar

### Uttalanden

Utöver vår revision av årsredovisningen har vi även utfört en revision av styrelsens förvaltning av Arjeplogs Skogsallmänning för år 2022 samt av förslaget till dispositioner beträffande föreningens vinst eller förlust.

Vi tillstyrker att föreningsstämman disponerar vinsten enligt förslaget i förvaltningsberättelsen och beviljar styrelsens ledamöter ansvarsfrihet för räkenskapsåret.

### Grund för uttalanden

Vi har utfört revisionen enligt god revisionssed i Sverige. Vårt ansvar enligt denna beskrivs närmare i avsnittet *Revisorns ansvar*. Vi är oberoende i förhållande till föreningen enligt god revisionssed i Sverige och har i övrigt fullgjort vårt yrkesetiska ansvar enligt dessa krav.

Vi anser att de revisionsbevis vi har inhämtat är tillräckliga och ändamålsenliga som grund för våra uttalanden.

### Styrelsens ansvar

Det är styrelsen som har ansvaret för förslaget till dispositioner beträffande föreningens vinst eller förlust. Vid förslag till utdelning innefattar detta bland annat en bedömning av om utdelningen är försvarlig med hänsyn till de krav som föreningens verksamhetsart, omfattning och risker ställer på storleken av föreningens egna kapital, konsolideringsbehov, likviditet och ställning i övrigt.

Styrelsen ansvarar för föreningens organisation och förvaltningen av föreningens angelägenheter. Detta innefattar bland annat att fortlöpande bedöma föreningens ekonomiska situation och att tillse att föreningens organisation är utformad så att bokföringen, medelsförvaltningen och föreningens ekonomiska angelägenheter i övrigt kontrolleras på ett betryggande sätt.

### Revisorns ansvar

Vårt mål beträffande revisionen av förvaltningen, och därmed vårt uttalande om ansvarsfrihet, är att inhämta revisionsbevis för att med en rimlig grad av säkerhet kunna bedöma om någon styrelseledamot i något väsentligt avseende:

- företagit någon åtgärd eller gjort sig skyldig till någon försummelse som kan föranleda ersättningsskyldighet mot föreningen.
- på något annat sätt handlat i strid med allmänningsslagen, reglementet samt årsredovisningslagen.


Vårt mål beträffande revisionen av förslaget till dispositioner av föreningens vinst eller förlust, och därmed vårt uttalande om detta, är att med rimlig grad av säkerhet bedöma om förslaget är förenligt med lagen om ekonomiska föreningar.


Rimlig säkerhet är en hög grad av säkerhet, men ingen garanti för att en revision som utförs enligt god revisionssed i Sverige alltid kommer att upptäcka åtgärder eller försummelser som kan föranleda ersättningsskyldighet mot föreningen, eller att ett förslag till dispositioner av föreningens vinst eller förlust inte är förenligt med lagen om ekonomiska föreningar.

Som en del av en revision enligt god revisionssed i Sverige använder vi professionellt omdöme och har en professionellt skeptisk inställning under hela revisionen. Granskningen av förvaltningen och förslaget till dispositioner av föreningens vinst eller förlust grundar sig främst på revisionen av räkenskaperna. Vilka tillkommande granskningsåtgärder som utförs baseras på vår professionella bedömning med utgångspunkt i risk och väsentlighet. Det innebär att vi fokuserar granskningen på sådana åtgärder, områden och förhållanden som är väsentliga för verksamheten och där avsteg och överträdelser skulle ha särskild betydelse för föreningens situation. Vi går igenom och prövar fattade beslut, beslutsunderlag, vidtagna åtgärder och andra förhållanden som är relevanta för vårt uttalande om ansvarsfrihet. Som underlag för vårt uttalande om styrelsens förslag till dispositioner beträffande föreningens vinst eller förlust har vi granskat om förslaget är förenligt med lagen om ekonomiska föreningar.

Arjeplog 2023-

Fredrik Lundgren  
Auktoriserad revisor utsedd av Länsstyrelsen

  
Eva Qvist  
Lekmannarevisor

  
Kurt Burman  
Lekmannarevisor

# PROTOKOLLSUTDRAG

Protokoll fört vid styrelsemöte med Arjeplogs Skogsallmänning

---

§ 8/23

## Motion

Inger Lestander har inkommit med en motion till styrelsen om att styrelsen ska undersöka om det är möjligt att bygga en solkraftsanläggning på området kring Sälla 2.

Styrelsen är positiv till förslaget och anser att placeringen av solkraftsanläggningen är bra då många incitament redan är på plats för elproduktion. Styrelsen föreslår dock stämman att avslå motionen i detta skede. Styrelsens motivering är att de i första hand ämnar att betala lånen för Sälla 2. Styrelsen vet även att Sälla 1 inom kort kommer att behöva reparations- och underhålls arbeten som kan komma att vara kostsamma. Däremot avser styrelsen att återuppta frågan om solkraftsanläggning då de ekonomiska förutsättningarna är gynnsamma för nya investeringar.

Arjeplogs Allmänningsskogar

Förslag till investering

Jag föreslår att Allmänningen undersöker förutsättningarna för att använda det trädlösa området i anslutning till det nya kraftverket för markplacerade solceller. Med markstativ skapas möjlighet att med enkel teknik manuellt justera panelernas vinkel i sommar- respektive vinterläge vilket ökar produktionen påtagligt.

Vänligen

Inger Lestander

Mullholm 1:3